



HAUSSMANN, Coloris Opéra, Chêne semi-massif, largeur 190 mm

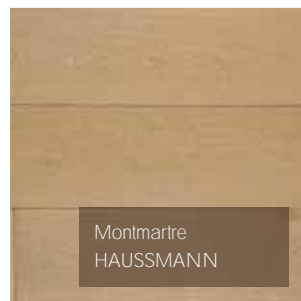
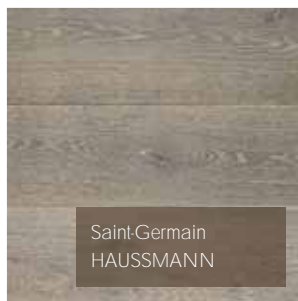

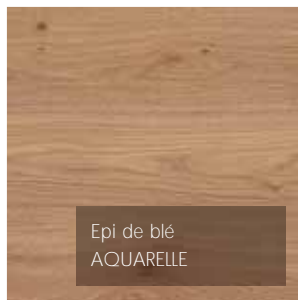



EN 1 COUP D'OEIL



PALETTE DE NUANCES

Retrouvez ici, l'ensemble de nos parquets triés par coloris. De la teinte la plus claire à la plus foncée, redécouvrez tous les coloris et essences des gammes CHÊNE et EXOTIQUES. Vous recherchez un parquet d'une couleur particulière ? C'est ici que vous le trouverez, parmi nos 31 nuances.


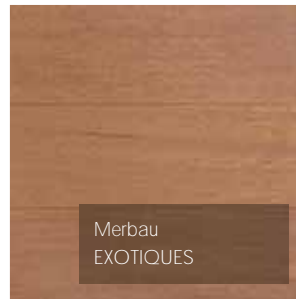

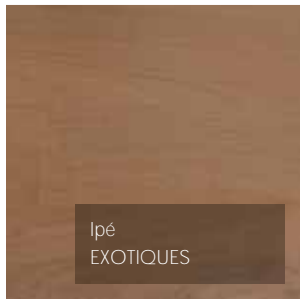
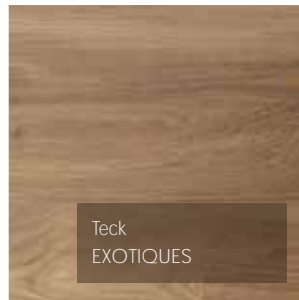
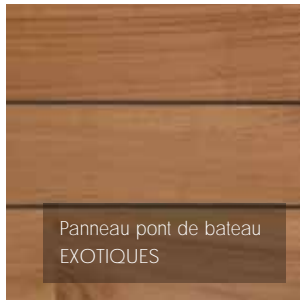


LES PARQUETS CHÊNE





LES PARQUETS EXOTIQUES



TOUTE L'OFFRE PARQUETS

LES PARQUETS CHÊNE

BRUTS : Sur stock

DÉLAI D'EXPÉDITION 3 JOURS APRES LA RÉCEPTION DU BON POUR ACCORD

Support	Épaisseur	Largeur	Choix	Longueur en mm	Référence	Gamme
Contrecollé 3 plis FSC®	14/3	150	Rustique	1000 à 2000	170461	Au Naturel Aquarelle Pastel
			Nature		170460	
			Sélection		170459	
	14/3	190	Rustique	1000 à 2000	170464	
			Nature		170463	
			Sélection		170462	
	15/4	190	Rustique	1000 à 2000	170831	
			Nature		170830	
			Sélection		170829	
	15/4	220	Rustique	1000 à 2000	170467	
			Nature		170466	
			Sélection		170465	
	15/4	Campagne 160•190•220	Nature	1000 à 2000	170638	
					170639	
					170640	
Contrecollé multiplis	15/4	190	Nature	500 à 1900	169978	Au Naturel Haussmann
	15/4	190	Sélection	500 à 1900	170364	
	15/4	195	Nature	500 à 2000	170808	
Massif FSC®	15	140	Rustique	450 à 2000	169420	Au Naturel Aquarelle Pastel
	15	140	Sélection	450 à 2000	169419	
	20	180	Rustique	500 à 2000	170122	

LES FINITIONS

PARQUETS FINIS : DÉLAI D'EXPÉDITION 3 SEMAINES APRES LA RÉCEPTION DU BON POUR ACCORD

		Entretien sur chantier (après pose)	Entretien occasionnel selon usage de 1 fois/mois à 1fois/an	Homogénéité de la couleur	Possibilité option de grand passage
Au Naturel	Naturel Huilé	Non	Huile d'entretien	**	Oui
	Naturel Vernis	Non	Rénovateur	**	Non
	Naturel Invisible	Non	Huile d'entretien	**	Oui
	Naturel fumé	Non	Huile d'entretien	***	Oui
Aquarelle	Gris Gallet	Non	Huile d'entretien	***	Oui
	Gris Perle	Non	Huile d'entretien	**	Oui
	Noisette	Oui	Huile d'entretien	***	Oui
	Blanc nuage	Non	Huile d'entretien	**	Oui
	Blanc polaire	Non	Huile d'entretien	**	Oui
	Vintage	Oui	Huile d'entretien	***	Oui
	Pollen	Non	Huile d'entretien	*	Oui
Épi de blé	Oui	Huile d'entretien	**	Oui	
Pastel	Ardoise	Oui	Huile d'entretien	***	Oui
	Gris brume	Non	Huile d'entretien	**	Oui
	Gris Poivré	Oui	Huile d'entretien	**	Oui
	Gris Cendré	Non	Huile d'entretien	**	Oui
	Blanc Neige	Non	Huile d'entretien	***	Oui
	Toscane	Oui	Huile d'entretien	**	Oui
	Savane	Oui	Huile d'entretien	*	Oui
Réglisse	Non	Huile d'entretien	***	Oui	
Hausmann	Opéra	Non	Huile d'entretien	*	Non
	St Germain	Non	Huile d'entretien	*	Non
	Montmartre	Non	Huile d'entretien	**	Non
Traitement des surfaces et options	Options grand passage au m²				
	Finition sur plinthes au ML				
	Effet brossé au m²				
	Effet scié au m²				

Homogénéité de la couleur : ***Couleur homogène **Couleur moyennement homogène *Couleur peu homogène

LES PARQUETS EXOTIQUES

BRUTS : SUR STOCK

Support	Épaisseur en mm	Largeur en mm	Longueur en mm	Finition	Référence
Teck Indonésien GOO non réversible	15	120	300 à 1200	Brut	170611
Teck Indonésien GOO non réversible	15	90	300 à 1200	Brut	170612
Teck Indonésien GOO non réversible	12	70	300 à 1200	Brut	170614
Teck Indonésien joint noir intégré, pré-huilé	12	90	300 à 1200	Pré-Huilé	170613
Teck Indonésien joint noir intégré, pré-huilé	12	70	300 à 1200	Pré-Huilé	170964
Teck Birman GOO / Réversible PDB	10	70	300 à 1200	Brut	167901
Teck Birman GOO / Réversible PDB	14	90	450 à 1200	Brut	166439
Teck Birman GOO non réversible	14	120	451 à 1200	Brut	169067
Parquet Ipé GOO	19	127	400 à 1800	Brut	168769
Parquet Merbau GO2	15	140	600 à 1800	Brut	163607
Parquet Noyer GOO	15	90	450 à 1050	Brut	164675
Teck de plantation industriel	14	14 x 220	308	Brut	168485
Noyer Industriel	15	15 x 220	330	Brut	164471
Pyinkado Industriel	15	15 x 220	330	Brut	166705

LES PANNEAUX PONT DE BATEAU

Support	Épaisseur en mm	Largeur en mm	Longueur en mm	Finition	Référence
Panneaux pont de bateau jointés Teck d'Asie Dosse Lames feuillurées	8/41	984	1 500 à 2 900	Brut	170174
Panneaux pont de bateau jointés Teck d'Asie Quartier joints traversants	7,5/40	760	1 500 à 2 900	Brut	170174
Panneaux pont de bateau jointés Teck d'Asie Dosse joints traversants					170174
Panneaux pont de bateau jointés Teck d'Asie Quartier joints traversants	7,5/60	775	1 500 à 2 900	Brut	170174
Panneaux pont de bateau jointés Teck d'Asie Dosse joints traversants	7,5/95	795	1 500 à 2 900	Brut	170174
Panneaux pont de bateau jointés Teck d'Asie Quartier joints traversants					170174
Panneaux pont de bateau jointés Teck d'Asie FSC® Quartier joints traversants	7,5/46	760	1 500 à 2 900	Brut	170174
Panneaux pont de bateau jointés Teck d'Asie FSC® Quartier joints traversants					170174